

Στη συνέχεια θα μπορείτε να προχωρήσετε στη δήλωση μαθημάτων σας.

Διαδικασία δήλωσης μαθημάτων

Μόλις επιλέξετε την τρέχουσα περίοδο δήλωσης, σας δείχνει πιο κάτω τη δήλωση που υπάρχει μέχρι στιγμής. Αν δεν έχετε δηλώσει προς το παρόν μαθήματα, δε φαίνεται τίποτα.

Ελληνικά Δηλώσεις ανά Περίοδο

Δηλώσεις
 Περίοδος δήλωσης: 2023-2024 ΕΑΡ

Δηλωμένα μαθήματα | Ιστορικό δηλώσεων περιόδου

Κύρια	<input checked="" type="checkbox"/>	Ενεργή από	<input type="checkbox"/>	Άθροισμα μαθημάτων	7
Εμβόλιμη	<input type="checkbox"/>	Ενεργή έως	<input type="checkbox"/>	Άθροισμα ωρών	15
Αναβαθμολόγηση/Βελτίωση	<input type="checkbox"/>			Άθροισμα ECTS	35
Κατάσταση δήλωσης	Πρόχειρη Δήλωση			Άθροισμα διδακτικών μονάδων	21

Προσοχή! Δήλωση για την τρέχουσα ενεργή περίοδο δηλώσεων. Βεβαιωθείτε ότι έχετε υποβάλει την δήλωσή σας προκειμένου να δει η Γραμματεία τα μαθήματα που επιλέξατε. Τα μαθήματα σημειωμένα με αστερίσκο (*) έχουν ήδη δηλωθεί από τη Γραμματεία και δεν μπορείτε να τα επεξεργαστείτε.

✎ Επεξεργασία Τρέχουσας Δήλωσης

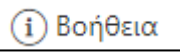
Δηλώσεις
 Επιλογή στηλών

Δείξει 50 εγγραφές












Αναζήτηση:

Μάθημα ΠΣ	Εξάμηνο		Τμήμα Τάξης	ECTS		ΔΜ	Κατεύθυνση	Τύπος	Κατηγορία	Ομάδα
	Αναζήτηση	Αναζήτηση		Αναζήτηση	Αναζήτηση					
Αναζήτηση Μάθημα ΠΣ	Αναζήτ	Αναζήτηση	Τμήμα Τάξης	Ανα	Αν					Αναζήτηση Ομάδα
Αθήνα: Ξενοκράτης εκπαίδευση (π.α. Αθήνα: Ξενοκράτης-Ταύρος)	5	3	Αθήνα: Ξενοκράτης εκπαίδευση (π.α. Αθήνα: Ξενοκράτης-Ταύρος)	5	3	-	Ειδικού	Επιλογής	Επιλογής	Αθήνα: Ξενοκράτης εκπαίδευση (π.α. Αθήνα: Ξενοκράτης-Ταύρος)
Γραμμική άλγεβρα (α)	5	3	Γραμμική άλγεβρα (α)	5	3	-	Ειδικού	Επιλογής	Επιλογής	-
Αριθμητική των πλοίων	5	3	Αριθμητική των πλοίων	5	3	-	Υποχρεωτικό	Υποχρεωτικό	Υποχρεωτικό	-
Εισαγωγή στην επικοινωνία των πλοίων	5	3	Εισαγωγή στην επικοινωνία των πλοίων	5	3	-	Εξ. επιβ.	ΕΠΙΛΟΓΗΣ	ΕΠΙΛΟΓΗΣ	-
Επιλογή των ΟΠ/Αναβαθμολογούμενων	5	3	Επιλογή των ΟΠ/Αναβαθμολογούμενων	5	3	-	Ειδικού	Επιλογής	Επιλογής	-
Νέα Επιστήμη-Πολιτισμός-Εξελίξεις στην Επιστήμη-Πολιτισμό και Κληρονομιά	5	3	Νέα Επιστήμη-Πολιτισμός-Εξελίξεις στην Επιστήμη-Πολιτισμό και Κληρονομιά	5	3	-	Ειδικού	Επιλογής	Επιλογής	Προπτυχιακή Επιστήμη / Δ. Παιδαγωγική
Νεοσυντακτική Ανάλυση και Προσεγγιστική Συνομοιομορφία των Αρραυμένων Γραμμικών	5	3	Νεοσυντακτική Ανάλυση και Προσεγγιστική Συνομοιομορφία των Αρραυμένων Γραμμικών	5	3	-	Ειδικού	ΕΠΙΛΟΓΗΣ	ΕΠΙΛΟΓΗΣ	-

Για να ξεκινήσετε τη δήλωσή σας, πρέπει να πατήσετε το πλήκτρο ✎ Επεξεργασία Τρέχουσας Δήλωσης. Το σύστημα σας δείχνει ανά εξάμηνο και ομάδα τα μαθήματα του Προγράμματος σπουδών σας κι εσείς επιλέγετε τα επιθυμητά μαθήματα από την ένδειξη που υπάρχει δίπλα από το καθένα.

Πατώντας το πλήκτρο  πριν από τη λίστα των μαθημάτων προβάλλονται – όπως στην παρακάτω εικόνα – αναλυτικές οδηγίες ενδείξεων έτσι ώστε να διευκολύνεστε ως προς το ποια μαθήματα μπορείτε να δηλώσετε.

Σημειώσεις

-  Με πράσινο χρώμα και σύμβολο  εμφανίζονται τα περασμένα μαθήματα
-  Με κίτρινο χρώμα εμφανίζονται τα μαθήματα που δεν πληρούν τις προαπαιτούμενες συνθήκες
-  Με  σύμβολο εμφανίζονται τα μαθήματα που αποτελούν μέρη περασμένων μεικτών μαθημάτων
-  Με  σύμβολο εμφανίζονται τα μαθήματα που συμμετέχουν υποχρεωτικά στη δήλωση
-  Με  σύμβολο εμφανίζονται τα μαθήματα που έχουν αντικαταστήσει παλαιά περασμένα μαθήματα
-  Το κουμπί  εμφανίζεται όταν προσφέρονται εναλλακτικές επιλογές για το συγκεκριμένο μάθημα

Και αναλυτικά ένα ένα τα βήματα που πρέπει να ακολουθήσετε ώστε να υποβάλετε και ολοκληρώσετε την δήλωσή σας:


Βοήθεια

Για να κάνετε Δήλωση Μαθημάτων, επιλέξτε τα μαθήματα που θέλετε, πατήστε 'Προσωρινή Αποθήκευση' και στη συνέχεια ελέγξτε υποχρεωτικά την Ορθότητα της Δήλωσής σας. Εφόσον επιτύχει ο έλεγχος της ορθότητας της δήλωσης, μπορείτε να προχωρήσετε στην Υποβολή.
Για να υποβάλετε μία 'κενή' Δήλωση χωρίς μαθήματα, πατήστε με τη σειρά 'Προσωρινή Αποθήκευση', 'Έλεγχος Ορθότητας Δήλωσης' και 'Υποβολή Δήλωσης'.

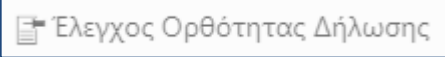
Εάν έχουν οριστεί Τάξεις για κάποιο μάθημα, μπορείτε στην ίδια ευθεία του μαθήματος (πιο δεξιά) να επιλέξετε την τάξη που επιθυμείτε να παρακολουθήσετε για το εν λόγω μάθημα.

Μαθήματα που έχουν αντικατασταθεί από νέο/νέα μαθήματα και έχετε επιτυχία σε αυτά πριν την αντικατάσταση, τότε δε μπορείτε να τα δηλώσετε. Τα μαθήματα αυτά έχουν αριστερά από την περιγραφή του

μαθήματος (στήλη «Επιλεγμένο») την ένδειξη .

Όταν θέλετε απλά να αποθηκεύσετε τη δήλωσή σας και να τη συνεχίσετε άλλη χρονική στιγμή, πατάτε το πλήκτρο .


Αφού ολοκληρώσετε τη δήλωση μαθημάτων σας πατώντας την «Προσωρινή αποθήκευση» για να συνεχίσετε,

πατάτε το πλήκτρο  έτσι ώστε το σύστημα να ελέγξει αν πληροίτε τους κανόνες δήλωσης μαθημάτων που ισχύουν στο Τμήμα σας. Αν για οποιοδήποτε λόγο, υπάρχει πρόβλημα με τη


δήλωσή σας και δε μπορείτε να συνεχίσετε, θα προβληθούν σχετικά μηνύματα λαθών για να μπορείτε να προβείτε σε διορθώσεις.

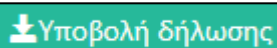
ΠΡΟΣΟΧΗ!!! Πρέπει απαραίτητως να πατήσετε στον «Έλεγχο ορθότητας δήλωσης» γιατί διαφορετικά δε μπορείτε να συνεχίσετε στην τελική οριστικοποίηση δήλωσης μαθημάτων σας!!!

The screenshot shows a web interface for course declaration. At the top right, it says 'Ελληνικά' and 'Επεξεργασία Δήλωσης'. On the left, there are fields for 'Στοιχεία Δήλωσης' (Declaration Details) including 'Τμήμα' (Department), 'ΠΣ' (Faculty), 'Περίοδος δήλωσης' (2020-2021 ΧΕΙΜ (2020)), and 'Κατάσταση Δήλωσης' (New Declaration). On the right, there is a table for 'Συγκεντρωτικά στοιχεία' (Summary Statistics) with columns for 'Τύπος', 'Ects', 'ΔΜ', 'Ώρες', and 'Πλήθος'. Below this, there are buttons for 'Προσωρινή Αποθήκευση', 'Έλεγχος Ορθότητας Δήλωσης', 'Υποβολή δήλωσης (Προεπισκόπηση)', and 'Βοήθεια'. The main area shows a list of courses under 'Εξάμηνο: Α εξάμηνο' and 'Κατεύθυνση: Κορμός'. Each course row includes checkboxes, course name, code, ECTS, ΔΜ, Ώρες, type, group, and department. A 'Υποβολή δήλωσης' button is highlighted with a red box.

Για την τελική οριστικοποίηση της δήλωσής σας, πρέπει να πατήσετε το πλήκτρο  έτσι ώστε να ενημερωθεί και η Γραμματεία και να την οριστικοποιήσει κι εκείνη με τη σειρά της.

ΠΡΟΣΟΧΗ!!! Από τη στιγμή που θα πατήσετε την «Υποβολή δήλωσης», δε θα μπορείτε να την ανακαλέσετε και να κάνετε τυχόν αλλαγές. Για αλλαγές μετά, θ' απευθυνθείτε στη Γραμματεία του Τμήματός σας. Εκτός εάν το Τμήμα σας έχει επιλέξει να μπορείτε να την επεξεργαστείτε και επανυποβάλλετε όσες φορές θέλετε για το διάστημα των ημερομηνιών που είναι ανοιχτό το σύστημα.

Αφού πατήσετε την  το σύστημα σας δείχνει μια ανακεφαλαίωση των μαθημάτων σας για να την ελέγξετε και να την υποβάλετε τελικά πατώντας πάνω δεξιά το πλήκτρο



Στην δίπλα καρτέλα Ιστορικό δηλώσεων περιόδου, δημιουργείται αυτόματα Pdf αρχείο με τη δήλωση των μαθημάτων που υποβάλλατε, το οποίο μπορείτε να επιλέξετε και να ανοίξετε οποιαδήποτε στιγμή:

Περίοδος δήλωσης 0 :

2021-2022 ΕΜΒΟΛΙΜΗ ΕΑΡ

Δηλωμένα μαθήματα Ιστορικό δηλώσεων περιόδου

Επιλογή στηλών

Αναζήτηση: Αναζήτηση...

Ακέραια 50 γγγραφές

Ημ/νία Δημιουργίας	Εξαγωγή Δήλωσης
Αναζήτηση Ημ/νία Δημιουργίας	
20/05/2022, 23:37	

Εμφανίζονται 1 έως 1 από 1 γγγραφές

Προηγούμενη 1 Επόμενη